

マグネット付

品番 SLR85R

要保存

パトピカII 取扱説明書

ご使用の前に良くお読みいただき、正しくご使用ください。
ご購入時のレシートと共に保管してください。

使用方法

1. 新品の単3形アルカリ電池を3本ご用意ください。
2. 底部の電池蓋ロックをコイン又は爪の先で90°回して「開」にします。
3. 指先でA部を引っ掛けて引き上げ、電池蓋を開けます。(図1)
4. 電池ケースの奥にある「明るくても点灯」↔「暗い時だけ点灯」スイッチで、お好みの点灯条件を選びます。(図2)
5. 電池を入れます。板ばね側が+ (プラス)、コイルバネ側が- (マイナス)です。(図3)
6. 電池蓋を閉めます。ロックを「開」にします。(図4)
7. 「明るくても点灯」を選んだ時は、ご自身の体温をセンサーが感知してすぐに光ります。(注)
8. 「暗い時だけ点灯」を選んだ時は、周囲が10ルクス以下の暗さでセンサーが人に反応した時だけ光ります。(注)
9. 一度感知すると約15秒間光ります。センサーの前に人が居ると連続して光ります。
10. 本器の設置場所は高さ1m~2m程度の、人が横切る位置に取り付けてください。人が本器に向かって近づく方向は感度が悪くなります。(図5)
11. 人感センサーは壁面設置の場合は下側に、台上設置の場合は前面に来るように設置してください。(図6)

図1

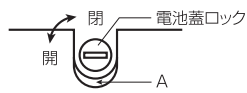


図2

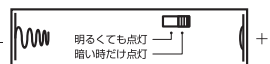


図3

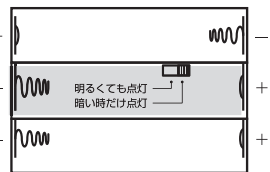
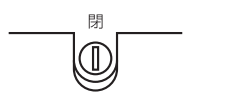


図4



(注) 電池を入れた直後は、動作するまでに10秒程かかることがあります。

図6

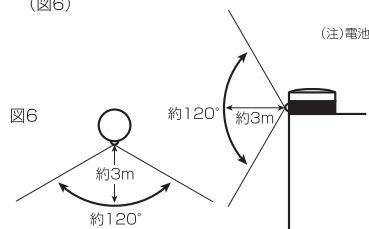
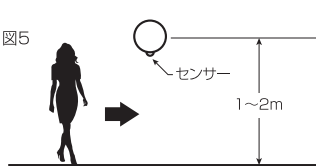


図5



使用上のご注意と設置について

1. 電池は3本とも同一メーカー、同パック品の新品電池をご使用ください。
2. 防沫構造になっていますので内部を開けないようご注意ください。
3. 取付時や取付後に床面に落下させますと危険ですし、破損する恐れがあります。テープや、取付ネジでの設置にあたり、本器を落下させないようにご注意ください。屋外設置の場合は、軒下に設置していただき、風雨にあおられて落下しないようしっかり固定してください。
4. 電池残量が少なくなると人感センサーが正常に動作しなくなり、光り続ける場合があります。

取付方法1 壁面にネジ止めする

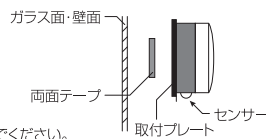
コンクリート壁・セラミック壁・金属板の場合



取付方法2 ガラス面又は壁面に両面テープで固定する

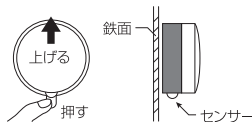
外壁や内装クロス面には使用できません

- ①両面テープ貼付面の油・汚れをきれいにふき取る。
- ②両面テープの片側を取付プレートに貼る。
- ③センサーを下向きにして、ガラス面などに貼付ける。
- ④貼った後は、1日~2日は両面テープをなじませるため、さわらないでください。



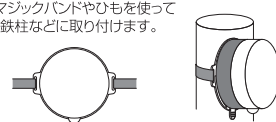
取付方法3 鉄面にマグネットでくっつける

取付プレートをはずします。



取付方法4 バンドやひもで固定する

市販のマジックバンドやひもを使って柱や杭、鉄柱などに取り付けます。



5. 落下による故障は保証の対象となりません。
6. 「感知距離が短くなった」「光が暗くなった」などの場合は電池切れです。電池を交換してください。
7. 人感センサーやCDSセンサーの感度調整、点滅間隔の調整はできません。
8. 使用環境によってセンサーの誤作動や、感度が変化することがあります。
9. 屋外設置の場合は、太陽光や風により誤作動する場合があります。太陽光の当たる場所や自動車が通過する場所での使用は避けてください。
10. 夏季の高温時には人を感知しにくいことがあります。この場合は故障ではありません。
11. 電池切れで点灯しなくなったらすぐに電池を交換してください。
12. しばらく使用しないときは、必ず電池を抜いて保管してください。液漏れにより機器を壊す、置き場所を汚すなどの恐れがあります。
13. 高温の場所や振動の激しい場所で使用しないでください。

保証規定 保証期間は購入後1年間です

- 本商品には保証書はついておりません。お買い求めになった店舗のレシートの写しを保証書代わりに保管しておいてください。無償保証を依頼するときはレシートの写しを添えて当社お客様相談室にご連絡ください。
- 本商品を購入後1年以内に発生した故障、不具合の場合は下記の保証規定に従って無償で修理又は交換いたします。故障の状況を明確にして当社までご連絡ください。

無償保証規定

- 1) 取扱説明書及び本商品の注意書きに従った正常な使用にもかかわらず、保証期間内に故障した場合、無償修理又は交換いたします。
- 2) 故障の場合はお客様相談室に電話・FAXなどでご連絡ください。
- 3) 無償保証に該当する故障の場合は往復の送料は弊社が負担いたします。

有償修理

- レシートの写しの提示がなく、ご購入日が明確でない場合及び保証期間内でも次の事項に当てはまる場合は有償修理となります。
- a) 使用上の誤りや不当な修理・改造による故障及び損傷。
 - b) お買い上げ後の落下、取付場所の移動、輸送、不適当保管時の故障及び損傷。
 - c) 火災、地震、風水害、ガス害、落雷、その他天災地変、公害や冬季乾燥時の異常電圧その他の防衛できない外部要因による故障。
 - d) 一般家庭以外の用途 (例えば業務用の繁雑、長期使用、車両・船舶への搭載) に使用された場合の故障及び損傷。
 - e) 無償修理交換以外の運送費はお客様のご負担となります。

*本保証規定は日本国内においてのみ有効です。

This warranty valid only in JAPAN.

REVEX

屋外軒下/室内	防沫/防塵 IP44相当
電池式	単3形アルカリ電池3本使用
4LED	LEDが回転して光る

人に反応してクルクル光るLED回転灯

特長

- 感知した時の点灯時間 人を感知すると約15秒間回転点灯
- 人感センサー 人が前に居ると回転し続けます
- 夜だけ/常時点灯切替 暗い時だけ点灯するモード/明るくても点灯するモード (電池ケース下に切替スイッチあり)
- 設置場所 屋外軒下壁面、屋外軒下台上、駐車車両上、室内壁面、屋外ガラス面、鉄面
- 設置方法 木ネジに引っ掛ける(壁面用リブ付)又は両面テープで貼付ける、マグネットでくっつける、バンドやひもで固定する

主な仕様

光源	0.06WレッドLED×4個
使用電池	単3形アルカリ電池×3本 (別途お求めください)
電池寿命	1日10回(15秒間/1回)点灯して、約1年間
点灯条件	暗い時10ルクス以下で点灯/明るくても点灯(内部のスイッチで選択)
点灯時間	約15秒間(固定)
人感センサー	感知範囲上下方向約120°、左右方向約120°、感知距離約3mまで
設置場所	屋外軒下又は室内(壁面又は台上に設置)
防水・防塵	防雨・防沫・防塵形(IP44相当)
本体材質	ABS樹脂
外形寸法	φ84×43mm (取付プレートを除く)
質量	約1.04g (電池を含まない質量)
付属品	取付ネジ×1本、壁面樹脂リブ×1個、両面テープ×1枚

*製品の仕様は性能改善などの理由により変更される事がありますので、予めご了承ください。

Nakabayashi
ナカバヤシ株式会社