



ワイヤレス おはなし インターホン 屋内機おはなしボタン付 + 屋内機おはなしボタン付 セット

取扱説明書

屋内機おはなしボタン付(WT100MT)+屋内機おはなしボタン付(WT100MT)セットWT100MTMT

お買い上げ頂きまことにありがとうございます。取扱説明書をよくお読みの上、正しく安全にお使いください。ご使用前に“安全上のご注意、及び保証規定”を必ずお読みください。この取扱説明書とご購入日がわかるレシート、販売証明書、伝票等と一緒に保管してください。






製品の特長

- ワイヤレスだから、配線不要で離れた場所でもかんたんに通話ができます。
- 応答操作なしで自動で離れたお部屋と簡単通話できる「おはなしボタン」付き。

安全上のご注意

絵表示について この「安全上の注意」、「取扱説明書」および製品への表示では、製品を安全に正しくお使いいただき、お使いになるかたや他の人への危害や財産への損害を未然に防止するために、いろいろな絵表示をしています。その表示と意味は次のようになっています。内容をよく理解してから本文をお読みください。

絵表示の例

 <p>警告 この表示を無視して、誤った取扱いをすると、人が死亡または重傷を負う可能性が想定される内容を示しています。</p>	 <p>△記号は注意(注意・警告を含む)を促す内容があることを告げるものです。図の中に具体的な注意内容(左図の場合は警告または注意)が描かれています。</p>
 <p>注意 この表示を無視して、誤った取扱いをすると、人が傷害を負う可能性が想定される内容および物的損害の発生が想定される内容を示しています。</p>	 <p>⊘記号は禁止の行為であることを告げるものです。図の中や近くに具体的な禁止内容(左図の場合は分解禁止)が描かれています。</p>
	 <p>●記号は行為を強制したり指示する内容を告げるものです。図の中に具体的な指示内容(左図の場合はUSB-ACアダプターをコンセントから抜いてください。)が描かれています。</p>

警告

- ぐらついた台の上や、傾いた所など不安定な場所に置かないでください。落ちたり、倒れたりして、けがの原因となります。
- 表示された電源電圧以外の電圧で使用しないでください。火災・感電の原因となります。
- USBケーブルを傷つけたり、破損したり、加工したり、無理に曲げたり、ねじったりしないでください。また、重いものをのせたり、加熱したり(熱器具に近づけたり)引っぱったりしないでください。電源コードが破損し、火災・感電の原因となります。USBケーブルが傷んだら(芯線の露出、断線など)使用を中止してください。そのままご使用になると、火災・感電の原因となります。
- 万一、本製品を落としたり、破損した場合には、USB-ACアダプターをコンセントから抜いて使用を中止してください。そのまま使用すると火災・感電の原因となります。
- USB-ACアダプターは必ず付属のものをご使用ください。また、本USB-ACアダプターを他の機器に使用しないでください。火災・感電の原因となります。
- 本製品やUSB-ACアダプターを分解したり、改造したりしないでください。また、本製品の内部には触れないでください。火災・感電の原因となります。
- 万一、煙が出ている、変な臭いがするなどの異常状態のまま使用すると、火災・感電の原因となります。すぐにUSB-ACアダプターをコンセントから抜いてください。
- 万一、異物が本製品の内部に入った場合は、まず、USB-ACアダプターをコンセントから抜いてください。そのまま使用すると火災・感電の原因となります。
- 本製品に水が入ったり、本製品がぬれたりしないようご注意ください。風呂場で使用したり、本製品のそばに薬品や水などの入った花瓶、容器を置いたりしないでください。水や薬品が中に入った場合、火災・感電の原因となります。また、雨天、降雨中、海岸、水辺での使用は特にご注意ください。ペットなどの生物が本製品の上に乗らないようご注意ください。排泄物や体毛が中に入った場合、火災・感電の原因となります。
- コンセントにさしたままUSB-ACアダプターのUSBプラグに触れたり、物を接触させたりしないでください。火災・感電の原因となります。

⚠️ 注意

- お手入れの際は安全のため、USB-ACアダプターをコンセントから抜いておこなってください。感電の原因となることがあります。
- 湿気やほこりの多い場所、油煙や湯気が当たるような場所（調理台や加湿器のそば）に置かないでください。また、振動のある場所に置かないでください。故障や火災・感電の原因となることがあります。
- 直射日光の当たる所、温室やサンルームなどの温度や湿度の高いところに置かないでください。火災・感電の原因となることがあります。
- ぬれた手でUSB-ACアダプターを抜き差ししないでください。感電の原因となることがあります。
- 本製品に乗らないでください。特に小さなお子様のいるご家庭ではご注意ください。倒れたり、こわれたりして、けがの原因となることがあります。
- 旅行などで長期間、本製品をご使用にならないときは、安全のため必ずUSB-ACアダプターをコンセントから抜いてください。
- お手入れの際には、ベンジン、アルコール、シンナーなどは使わないでください。塗装がはげたり、変質することがあります。お手入れは、柔らかい布で軽く拭き取ってください。化学ぞうきんをご使用の際は、その注意書に従ってください。
- USB-ACアダプターを抜くときは必ずプラグを持って抜いてください。コードを引っばるとコードが傷つき、火災・感電の原因となることがあります。

保証規定 無償保証期間は購入後1年間です。

本製品には保証書はついておりません。お買い求めになった店舗のレシートの写しを、保証書に代えて保管してください。無償保証を行う時は、レシートの写しをご用意のうえ弊社までご連絡ください。ご購入日の確認が出来ない場合は有償修理となります。本製品を購入後1年以内に発生した故障、不具合の場合は下記の無償保証規定に従って無償で修理又は交換いたします。故障の原因を明確にして弊社までご連絡ください。

無償保証規定

- (1)取扱説明書及び本製品の注意書きに従った正常な使用にもかかわらず、保証期間内に故障した場合、無償修理又は交換をいたします。
 - (2)故障の場合は弊社まで電話またはホームページ内お問い合わせフォームよりご連絡ください。
 - (3)無償保証に該当する故障の場合は、往復の送料は弊社が負担いたします。
- ※未使用であっても、ご購入から1年以上経過している場合は無償保証の対象外となりますので、ご購入後はすぐに動作確認をしてください。

有償修理

※レシートの写しなどの提示がなくご購入日が明確でない場合及び、保証期間内でも次のような場合には有償修理となります。

- (1)使用上の誤りや不当な修理、改造による故障及び損傷。
- (2)お買い上げ後の落下、取り付け場所の移動、輸送、不適当な保存時の故障及び損傷。
- (3)中古品やオークション等で入手された製品の場合。
- (4)火災、地震、風水害、ガス害、落雷、その他の天災地変、公害や異常電圧その他の防御できない外部要因による故障。
- (5)一般家庭以外（例えば業務用の繁雑・長期使用、車両、船舶への搭載）に使用された場合の故障及び損傷。
- (6)有償修理の輸送費、諸費用はおお客様のご負担となります。

ご使用になる前に

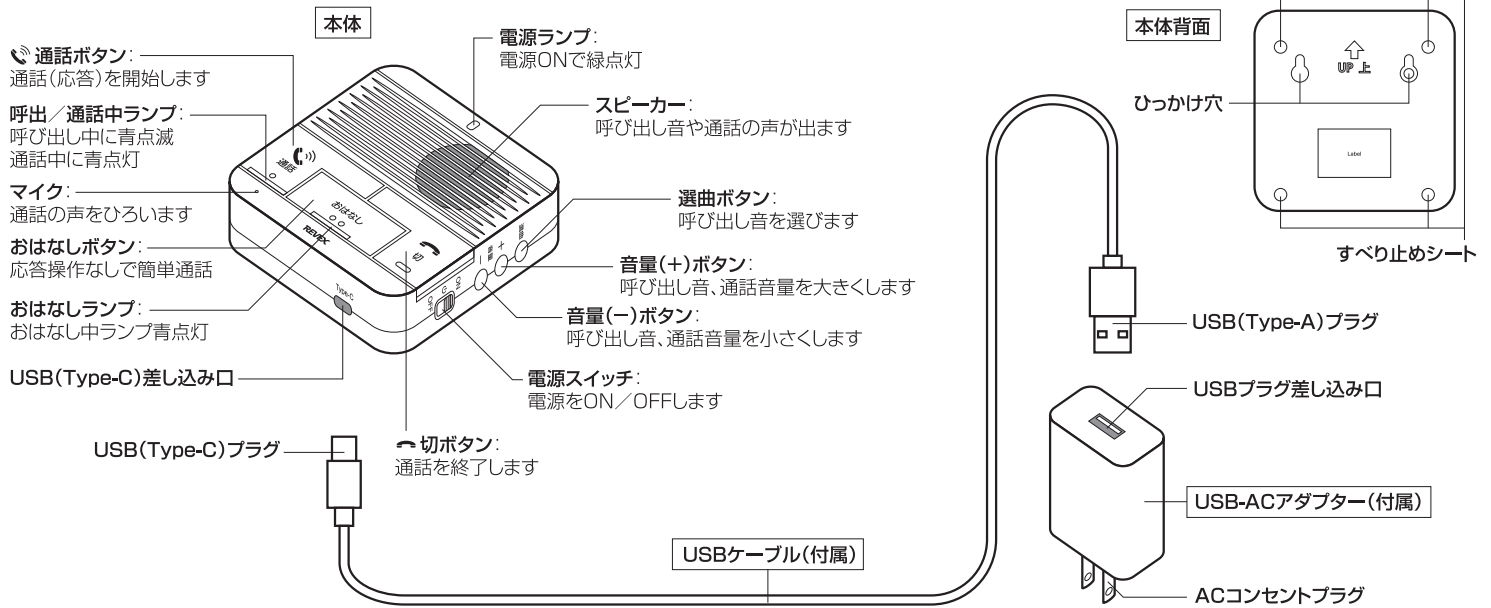
本製品の電波は無線を利用し、離れた場所での通話を目的としています。目的外の用途に使用しないでください。電波の届く範囲を超えると通話できません。電波は周りの建築物などの状況に大きく影響を受けることがあります。

本製品の使用周波数帯では、電子レンジなどの産業・科学・医療用機器のほかの工場の製造ラインなどで使用されている移動体識別用の構内無線局(免許を要する無線局)および特定小電力無線局(免許を要しない無線局)並びにアマチュア無線局(免許を要する無線局)が運用されています。

1. 同じ2.4GHz帯を利用する無線システム(コードレスホン、電子レンジ、無線LAN、ほかのワイヤレスインターホン、テレビドアホンなど)を使用していると、干渉などにより通信距離が著しく短くなったり、通話ができない場合があります。このような場合は、他製品の電源を切るか本製品より離してご使用ください。
2. 万一、本製品から移動体識別用の構内無線局に対して有害な電波干渉の事例が発生した場合には、速やかに電波の発射を停止したうえ、使用を中止してください。
3. その他、本製品から移動体識別用の特定小電力無線局あるいはアマチュア無線局に対して有害な電波干渉の事例が発生した場合は、使用を中止してください。
4. 本製品を使用できるのは、日本国内に限られています。本製品は、日本国内での使用を目的に設計・製造しています。したがって、日本国外で使用された場合、本製品およびその他の機器を壊すおそれがあります。また、その国の法令に抵触する場合がありますので、日本国外では使用できません。
5. 心臓ペースメーカーを使用している人の近くで、本製品を使用しないでください。心臓ペースメーカーに電磁妨害をおよぼして、生命の危険があります。
6. 医療機器の近くで本製品を使用しないでください。医療機器に電磁妨害をおよぼして、生命の危険があります。
7. 本製品は電波法に基づいて、技術基準適合証明(工事設計認証)を受けた製品です。分解や改造をしないでください。

各部の名称とはたらき

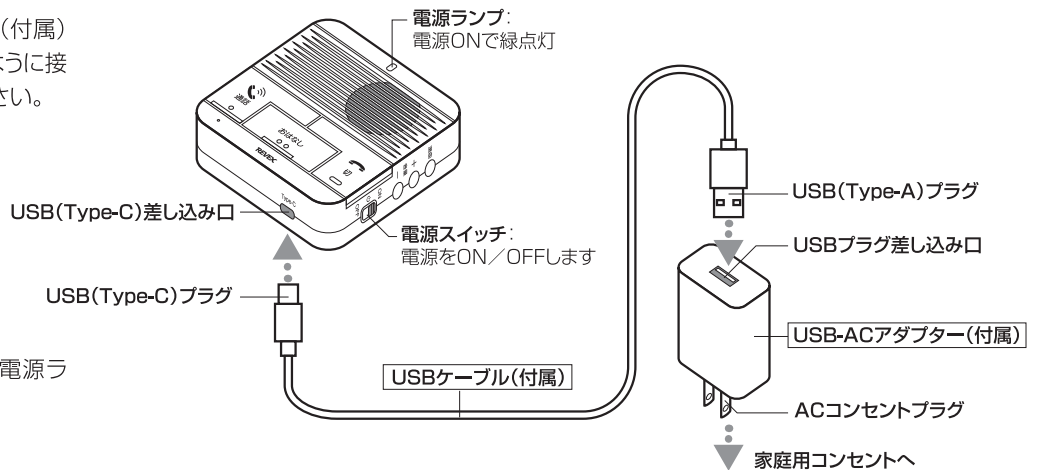
屋内機(WT100MT)



屋内機おはなしボタン付(WT100MT)の電源接続

1 コンセントに接続します。

屋内機(WT100MT)を、USBケーブル(付属)とUSB-ACアダプター(付属)で右図のように接続し、ご家庭のコンセントに接続してください。



2 電源スイッチをONにします。

本体側面の電源スイッチをONにすると電源ランプが緑点灯します。

ご注意 屋内機おはなしボタン付(WT100MT)は充電式ではありません。常にUSB-ACアダプターとUSBケーブルが接続された状態でご使用ください。

各種設定と動作確認(使用方法) 屋内機おはなしボタン付(WT100MT)+屋内機おはなしボタン付(WT100MT)

事前準備

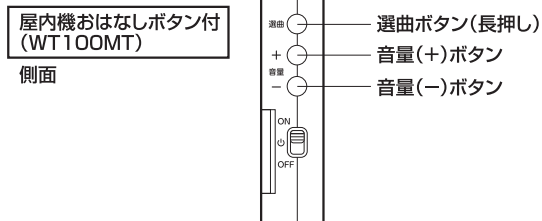
屋内機おはなしボタン付(WT100MT)のUSB-ACアダプターとUSBケーブルを接続し、「電源スイッチ」をON(電源ランプが緑点灯)になっているのを、使用前にご確認ください。

ご注意 互いの屋内機が近くにあると大きなハウリング音が鳴ることがあります。3m以上離してお試しください。

音量設定

待機中に「音量ボタン(+/-)」で呼び出し音量を設定します。通話中に「音量ボタン(+/-)」で通話音量を設定します。

(+)ボタンを押す度に音量が大きくなり、(-)ボタンを押す度に音量が小さくなります。



呼び出し音選曲

「選曲ボタン」を長押し(約3秒)すると、現在設定中の呼び出し音が鳴り選曲モードになります。呼び出し音が鳴り終わる前に再度「選曲ボタン」を短く押しと次の曲へと変わります。「選曲ボタン」を押す度に変わりますので、好みの音が鳴ったら設定完了です。下記の選曲リストを参考に選曲してください。

選曲リスト

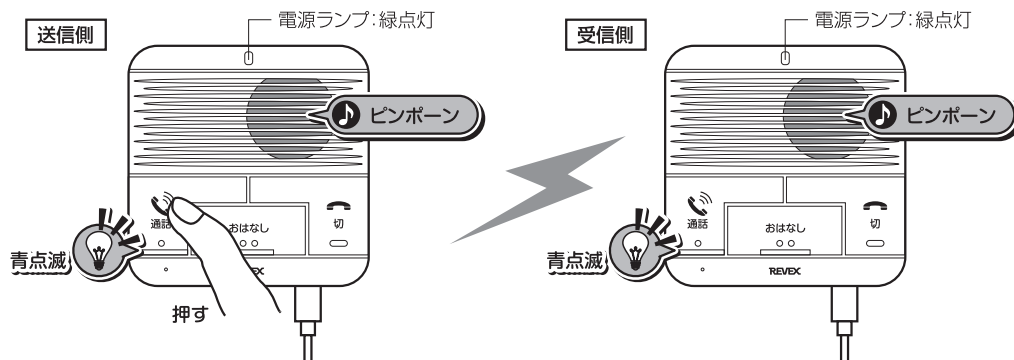
①ピンポンA	④ピンポンB
②キンコン	⑤メロディA
③ピロピロ	⑥メロディB

① 呼び出し通話の使用方法

呼び出しから受信の確認

送信側の「通話ボタン」を押すと、「呼出/通話中ランプ」が青点滅し、呼び出し音が鳴り、同時に受信側に送信します。受信側が受信すると「呼出/通話中ランプ」が青点滅し、呼び出し音が鳴ります。

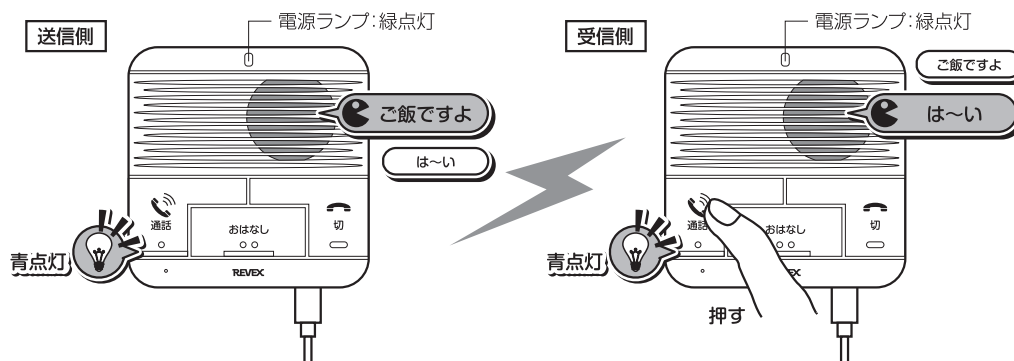
受信側からも同様に呼び出すことができます。



通話確認

送信側から呼び出された時に、受信側の「通話ボタン」を押すと、通話(応答)が開始し、両機の「呼出/通話中ランプ」が青点灯にかわります。この状態で、送信側↔受信側で相互通話できるようになります。

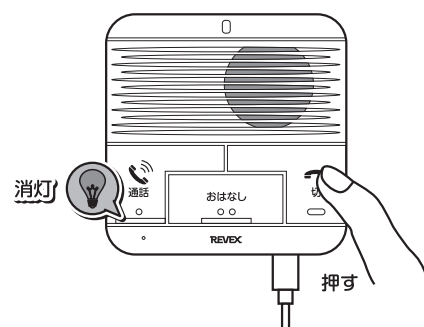
※通話(応答)がない場合、呼び出し開始後、約30秒開始後で自動的に切れます。



通話終了(切る)

通話を終了する時は、「切ボタン」を押すと、通話は終了し両機の「呼出/通話中ランプ」が消灯し、待機状態に戻ります。

ご注意 「切ボタン」を押さないと通話は終了しません。消し忘れにご注意ください。



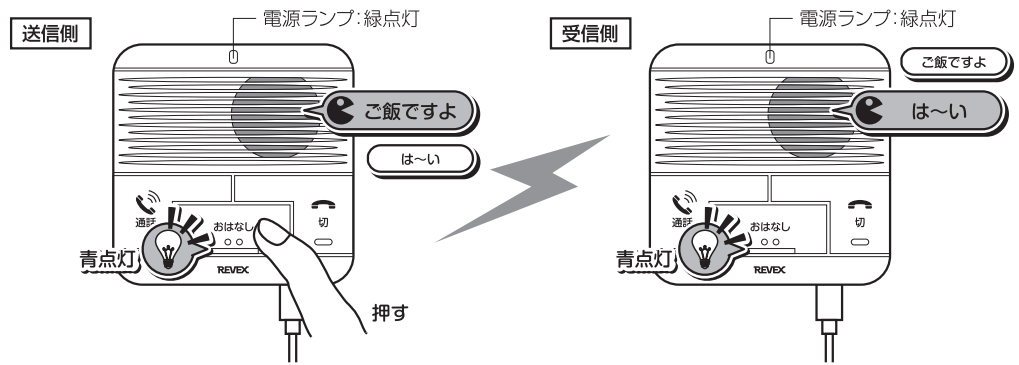
② おはなし機能の使用方法

おはなし機能の確認

おはなし機能は受信側の応答操作なしで、直接音声会話ができる機能です。

送信側の「おはなしボタン」を押すと、「おはなしランプ」が青点灯し、受信側の「おはなしランプ」も点灯して、自動的に通話がはじまります。

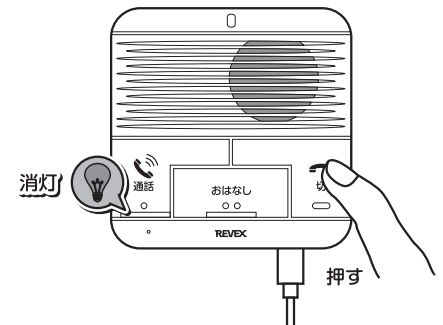
受信側の「おはなしボタン」を押しても送信側と同様に自動的に通話がはじまります。



通話終了(切る)

通話を終了する時は、「切」ボタンを押すと、通話は終了し両機の「呼出／通話中ランプ」が消灯し、待機状態に戻ります。

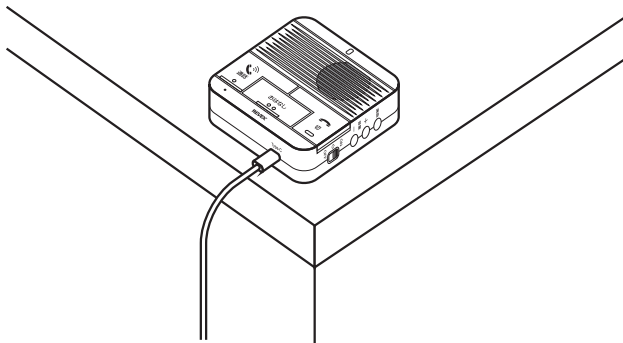
ご注意 「切」ボタンを押さないと通話は終了しません。消し忘れにご注意ください。



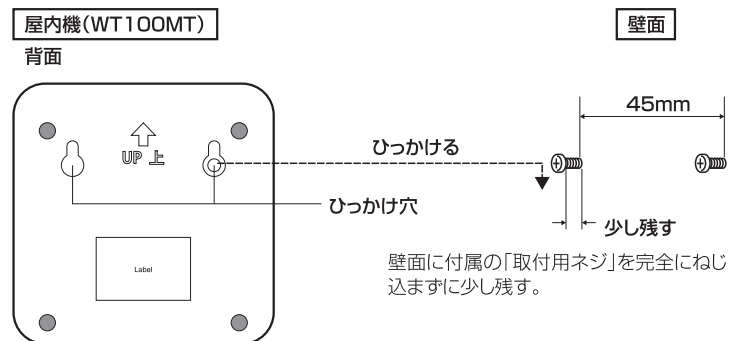
屋内機(WT100MT)の取付方法

ご注意 取り付ける前に、必ず電源が接続できる場所を選び動作確認をしてから取り付けてください。

テーブルや台に置いて使用できます。



付属の「取付用ネジ」を使って、壁面や柱などにひっかけて取り付けます。



故障かな?と思ったら

Q 「呼び出しボタン」を押しても呼び出ししない

- A -1 両機がUSB-ACアダプターとUSBケーブルにつながっていて、「電源スイッチ」がONになっていることを確認してください。
- A -2 両機の距離が離れすぎているか確認してください。
- A -3 両機が近くにある状態でも呼び出ししない場合や、正常に使用していたのに突然通話できなくなった場合は弊社までご連絡ください。

Q ハウリングする

- A 両機が近くにある状態で通話状態にすると、大きなハウリング音が出ますので、3m以上離すか、通話音量を下げてください。

Q 通話の音が小さい

- A 通話中に両機の「音量ボタン」で調整します。

Q 呼び出し音が小さい

- A 待機中に両機の「音量ボタン」で調整します。

Q 通話が途切れる・通話中に雑音が入る

- A -1 使用する環境により両機の電波の飛距離は変化します。両機それぞれの設置場所を窓の近くなどに変わってお試しください。
- A -2 ワイヤレス機器や電子レンジなどの近くで使用すると、電波の影響を受け呼び出しや通話ができなくなる場合があります。他の機器の電源を切るか、影響を受ける電気機器から距離を離してお試しください。
- A -3 金属の含まれた壁や床、金属のドアやシャッター、コンクリートの壁などの障害物のある環境では、電波が弱くなり、通話可能距離が極端に短くなったり、呼び出しや通話ができない場合があります。両機の設置場所を変えてお試しください。
- A -4 人流(人の混み具合)により、電波の飛距離は変化します。影響を受ける場合は設置場所を変えてお試しください。
- A -5 使用温度範囲を超えると電池性能が下がり、電波の飛距離が変化することがあります。

仕様

仕様

品名(品番)	屋内機 おはなしボタン付 (WT100MT)
電源	USB-ACアダプター(付属)
周波数	2.4GHz帯
通話可能距離	見通し 約100m
使用温度範囲	-10~45℃(湿度80%以下)
増設	不可
防水規格	なし(屋内用)
本体サイズ	W83×H83×D20mm
質量	64.5g
付属品	USB-ACアダプター(電源用) USBケーブル(電源用) 取付用木ねじ(2本) 取付用樹脂リブ(2個)

付属品仕様

品名	USB-ACアダプター
コネクタ	USB Type-A
入力	AC100V-240V/0.35A
出力	5V/2A
サイズ/質量	W37×H46×D24mm(約)/34.4g

動作仕様

品名(品番)	屋内機 おはなしボタン付 (WT100MT)
呼び出し	相方の屋内機へ○
呼び出し音	6曲から選択可能
呼び出し表示	呼出/通話中ランプ青点滅
呼び出し音量	待受中に音量ボタンで調整
通話音量	通話中(おはなし中)に音量ボタンで調整
通話表示	呼出/通話中ランプ青点灯
おはなし表示	おはなし中ランプ青点灯
通話時間	切ボタンを押すまで
おはなし機能	あり
電源(表示)	ON(緑点灯)/OFF

品名	USBケーブル
コネクタ	USB Type-A-USB Type-C
長さ	1m(約)

商品に関するお問い合わせはこちら ▶
<https://www.nakabayashi.co.jp/support/>

ナカバヤシ株式会社



TEL:0570-666-365

受付時間：月～金 10～12時/13～16時(土・日・祝日を除く)