

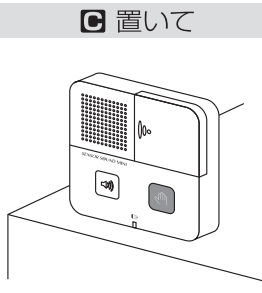
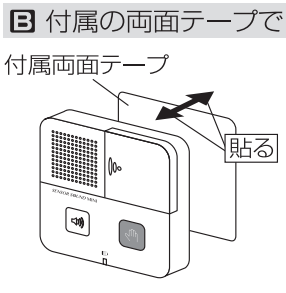
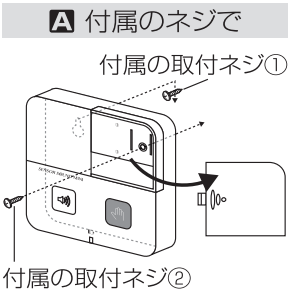
トイレの音消し **水の音** センサーサウンド  
みずのね SENSOR SOUND MINI

**製品の特徴**

- 癒し流水音でトイレの不快音を消し去ります。
- 無駄な水を使わずに済むから節水になり経済的です。
- センサー式だから手をかざすだけで流水音が出るので衛生的です。

**取付方法**

ご注意: ドアや引戸には取り付けないでください。開閉の衝撃で故障の原因になります。

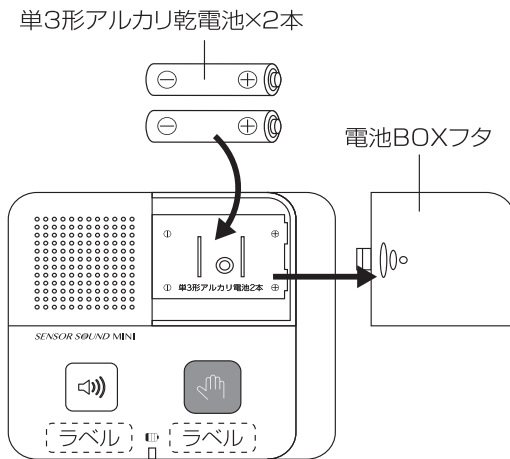


- A** 壁面に付属の取付ネジ①で「ひっかけ穴」にひっかけ、取付ネジ②で「固定ネジ穴」に固定します。
- B** ネジが使えない場所等には取付プレートに付属の両面テープを貼ります。貼り付ける面の埃や汚れなどをきれいに拭いてから固定します。
- C** 台の上などに置くだけでもご使用いただけます。 ※落下に注意してください。

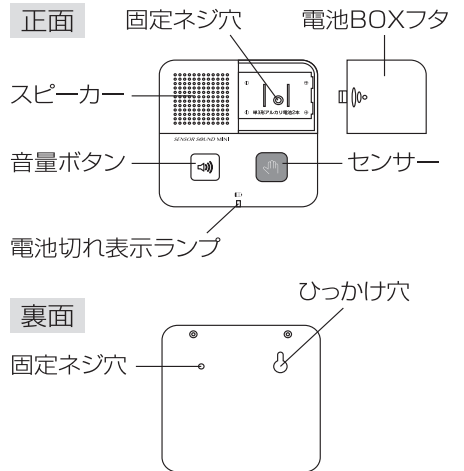
**使用方法**

※新品の単3形アルカリ乾電池2本(別売)をご用意ください。

- 1 電池BOXフタを開け、新品の単3形アルカリ乾電池2本を⊕⊖の向きに注意して入れ、フタを閉めます。
- 2 「センサー」に手をかざすと約40秒間音が流れます。音が流れている間に再度手をかざすと音が止まります。
- 3 音量「」ボタンで、2段階の音量からお好みの音量を選べます。
- 4 「電池切れ表示ランプ」が動作中に赤く点滅したら電池を交換します。
- 5 本体用使用方法ラベル(透明シール)は必要に応じて本体に貼り付けてください。



**各部の名称**



**製品仕様**

使用電源	単3形アルカリ乾電池2本(別売)
電池寿命	約3,000回(音量(大)、新品アルカリ電池使用時)
電池切れ表示	動作中に電池切れ表示ランプ赤点滅
センサー	非接触センサー
動作	センサーから約5cmのところまで手をかざすと約40秒間、流水音が出る。再度手をかざすと止まる。
音量	約80dB(1m最大) / 約70dB(1m最小) 切替式
使用温度範囲	-10度~45度
本体サイズ	100(W)×100(H)×21(D)mm
本体質量	86g(電池を含まない)
本体材質	ABS樹脂

**付属品** (ネジ、リブ、ラベルは電池BOX内に入っています。)

- 取付用両面テープ
- 取付用ネジ ×2
- 取付用リブ ×2
- 本体用使用方法ラベル

※製品の仕様は性能改善などの理由により変更されることがありますので予めご了承下さい。

本体材質  
ABS樹脂

**リーベックス株式会社**  
〒333-0801 埼玉県川口市東川口3-10-5

# 安全に関して

ご使用前に必ずよくお読みいただき正しくご使用ください

## 安全上のご注意

### ⚠ 警告 人が死亡または重傷を負う可能性が想定される内容

- 乾電池のプラス⊕、マイナス⊖を間違えてセットしないでください。間違えてセットしますと乾電池が急激に発熱し、破裂や液漏れにより損傷を負うことがあります。液漏れの液が皮膚に付着した場合はすぐに流水でよく洗い流してください。目に入った場合は医師にご相談ください。また飛び散った液はティッシュペーパーなどできれいに拭き取ってください。
- 電池の誤飲は大変危険です。電池は小さなお子様の手の届かないところで保管するか破棄してください。

### ⚠ 注意 人が障害を負う可能性および物的損傷の発生が想定される内容

- 分解や改造・修理をしないでください(感電の原因になります)。
- 異常が発生したらすぐに電池を取り外してください。(発熱、発火の原因になります)。
- 機器を取り付ける壁面の材質・厚みに注意して、確実に固定してください。  
また両面テープを使用する際、十分に油膜や汚れを拭き取ってください(固定が不安定だと落下によるけがの原因になります)。

## 使用上のご注意

### 電池について

- 電池のプラス⊕、マイナス⊖をショートしないように取り扱ってください。発熱や破裂、液漏れの原因になります。
- 電池のプラス⊕、マイナス⊖を間違えてセットしないでください。発熱や破裂、液漏れの原因になります。
- 電池を喫房機などの近くで使用・保存しないでください。液漏れの原因になります。
- 濡れた手や機器が濡れているときに電池交換をしないでください。故障の原因になります。
- 電池を落下させたり、電池に衝撃や圧力を加えるなどはしないでください。液漏れの原因になります。
- 電池は必ず全て新品のアルカリ電池で充電電池は使用しないでください。新旧・異種の電池を混ぜて使用しますと、すぐに機器が動作しなくなり、新しい電池も使用できなくなります。
- 製品を長期間使用しない、または電池を使い切った場合は、必ず電池を抜いてください。液漏れし、製品が腐食して使用できなくなります。

### 一般の使用について

- 防水構造ではありませんので、水がかかったり、湿気が多い場所では使用できません。
- センサーの前に障害物や紙、タオル、ステンレス製品や鏡等があると誤作動する原因になります。
- センサーに直射日光が当たると誤作動や動作しない場合があります。
- センサーに異物が付着していると常に動作している状態になります。
- 使用温度範囲外では誤作動や動作しない場合があります。
- 本製品を落下させたり、衝撃を与えたり、高温・多湿の場所に設置、放置すると故障の原因となり保障の対象外となります。
- 分解・改造・修理した場合は故障の原因となり保障の対象外になります。
- 取り付け前に正常に動作することをご確認ください。
- ドアや引き戸の開閉の衝撃を受ける場所に設置しないでください。
- 本製品は音が鳴る機器ですので、耳の近くに設置しないようにご注意ください。
- 幼児やお子様の手が届かない場所に設置してください。
- 塗装面やクロス面等に取り付ける場合は、塗装のはがれやクロスの破れ等に充分にご確認ください。
- 本製品の取り付けや取り外しの際に生じたクロスのはがれや塗装のはがれ、両面テープの汚れなどにつきましては弊社は一切の責任を負いませんので予めご了承ください。