

使用方法

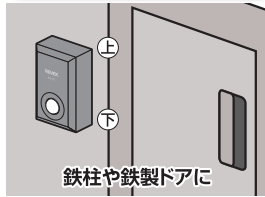
■新品の単3形アルカリ電池3本をご用意ください。



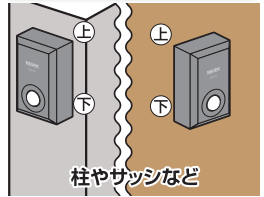
- ①取付プレートを外します。
- ②電池BOXを開けます。
- ③電池を正しく入れます。
- ④お好みの音量を選び、電池BOXを閉めます。
- ⑤センサーが反応するとアラームが鳴り始めます。(1サイクル約15秒、人が前にいると鳴り続けます。)
※音が変になったり、鳴らなくなりましたら電池交換してください。

取付方法

マグネットで



付属の両面テープで



付属のネジで



- センサーの感知範囲は高さ1m以上に設置した場合、水平方向約120°、垂直方向約120°です。
- ご注意**
- ・防水構造ではありませんので、軒下等直接雨のかからないところへ取付けてください。
 - ・外気温が30℃以上の時は感度が落ち動作しないことがあります。
 - ・屋外で日光が感知範囲に入ると誤動作することがあります。
 - ・ガラスやフィルム越しの動きには動作しません。
 - ・屋外設置時は風や動物の動きなどを感知することがあります。

※中折面の人感センサーの感知範囲と使用上のご注意をよくお読みください。

主な仕様

電源	単3形アルカリ電池×3本(別売)	アラーム音量	小:約40dB/中:約73dB/大:約86dB(1m)
電池切れ	音が小さくなる・音が鳴らない	アラーム動作	反応すると約15秒
電池寿命	1日/10回・音量大で約6ヶ月	使用温度範囲	-10℃~40℃
センサー	赤外線センサー	保護等級	IP44(防沫形)
センサー感知範囲	水平方向約120°/垂直方向約120°	外形寸法	W55×H97×D38mm(取付プレート含む)
センサー感知距離	約3~5m	本体質量	65g(取付プレート含む)
電源・音量スイッチ	OFF/小/中/大		

※製品の仕様は性能改善などの理由により変更されることがありますので、予めご了承ください。



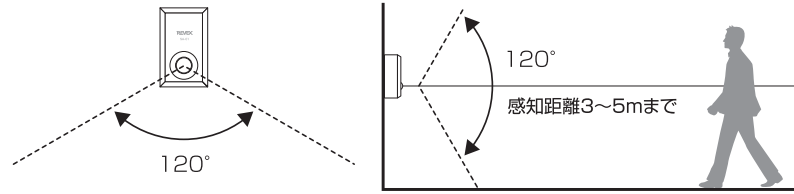
本体材質
ABS 樹脂

侵入感知アラーム 音鳴りくん

防水ではありませんので、軒下等直接雨のかからない場所に取付けてください。

人感センサーの感知範囲と使用上のご注意

- 感知角度は水平方向約120度、垂直方向約120度、感知距離は3~5m程度までです。感知距離は設置する高さや気象条件、設置条件、設置場所により変化します。
- 人感センサーは体温のある人間から出る赤外線動きを感知します。
- 極暑時に周囲の気温が高い場合は、体温との温度差が小さくなるので感度が低下します。この場合、感知しにくくなりますから、センサーの近くに行かないと作動しないことがあります。
- 正面からセンサーに向かう動きに対しても感度が悪く感知しにくくなります。人が横切る場所に設置することをお勧めします。
- 直射日光を受ける場所にはできるだけ設置しないでください。センサーが紫外線で劣化して寿命が短くなります。また、誤動作が多くなります。
- 体温のある動物の動きにも感知します。
- 屋外では朝夕や気温の上昇が激しい気候時、また、風のあるときには誤動作することがありますので、できるだけこのような条件を受けにくい場所でご使用ください。
- 車やエアコン、換気扇などの排気ガスや、動く車の車体などでも誤動作します。特に大型車には、かなり遠くを通過した場合でも動作することがあります。排気ガスや車の動きに影響されないところを選んで設置してください。
- ガラスやフィルム越しの動きには動作しません。



安全に関して及び保証規定

重要なお知らせ

この商品は連絡・報知用であり、生命救助、事故防止、犯罪防止を目的とする機器ではありません。死亡・障害・強盗・犯罪等の被害における責任は負いかねますので予めご了承ください。

安全上のご注意 使用前によくお読みいただき、正しくご使用ください。

⚠ 警告 人が死亡または重傷を負う可能性が想定される内容

- ・乾電池は正しくセットしてください。間違えてセットしますと乾電池が急激に発熱し、爆発や液漏れにより損傷を負うことがあります。液が皮膚に付着した場合、すぐに液を流水でよく洗い流してください。
- ・電池を小さいお子様に持たせないように、保管方法と保管場所にご注意ください。

⚠ 注意 人が障害を負う可能性および物的損害の発生が想定される内容

- ・分解や改造・修理をするなどしない(感電の原因になります)。
- ・異常が発生したら電池を取り外す(発熱、発火の原因になります)。
- ・機器を取り付ける壁面の材質・厚みに注意して、確実に固定する。両面テープを貼る前に、十分に油膜や汚れをふき取る(固定が不安定だと落下によるけがの原因となります)。

使用上のご注意 必ずお読みください。

電池について

- ・電池を暖房機の近くなどで使用、保存しないでください。液漏れの原因になります。
- ・乾電池をセットするときは電池の極性(+/-)を間違えないようにしてください。
- ・濡れた手や機器が濡れているときに電池交換をしないでください。故障の原因となります。
- ・電池を落下させたり、電池に圧力や衝撃を加えるなどしないでください。液漏れの原因となります。
- ・ご使用にあたっては、購入したばかりの新品の単3形アルカリ電池×3本をご使用ください。
- ・本商品を使用しないで保管するときは、必ず電池を抜いておいてください。そのまましておきますと液漏れし商品が腐食して使用できなくなります。

一般使用

- ・電池切れの時は使用できません。すぐに新品の電池に交換してください。
- ・本機は防水形ではありませんので雨や水のかかる場所では使用できません。
- ・落下させる、床に落とす、衝撃を与えるなどしますと故障の原因となります。又、保証の対象とはなりません。
- ・内部を分解・改造・修理した場合は故障の原因となります。又、保証の対象とはなりません。
- ・取付ける前に音量・動作確認をしてください。

保証規定 保証期間はご購入後1年間です。

本商品を購入後1年以内に発生した故障、不具合の場合は下記の無償保証規定に従って無償で修理又は交換いたします。故障の原因を明確にして当社までご連絡ください。本商品には保証書はついていません。お買い求めになった店舗のレシートの写しを保証書に代えて保管してください。無償保証を行う時は、レシートの写しを添えて当社のお客様相談室にご連絡ください。

無償保証規定

- ・取扱説明書および本書の注意書きに従った正常な使用で、保証期間内に故障した場合、無償修理又は交換いたします。
- ・故障の場合はご購入の販売店ではなく、直接、弊社のお客様相談室に電話・FAX・メールなどでご連絡ください。
- ・無償保証に該当する故障の場合は往復の送料は弊社が負担いたします。

保証期間内でも、次のような場合には有料修理となります。

- ① 使用上の誤りや不当な修理、改造による故障および損傷。
- ② お買い上げ後の落下、取付場所の移動、輸送、不適当保存による故障および損傷。
- ③ 火災、地震、風水害、ガス害、落雷、その他の天災地変、公害や異常電圧その他の外部要因による故障。
- ④ 一般家庭以外(例えば業務用の繁雑、長期使用、車両、船舶への搭載)に使用された場合の故障及び損傷。
- ⑤ お買い上げ日を証明するレシートの写しがない場合。

本保証規定は日本国内においてのみ有効です。
This warranty is valid only in JAPAN.

リーベックス株式会社

〒333-0801 埼玉県川口市東川口3-10-5

お客様相談室

時間:月~金の9時30分~12時、13時~17時30分

※土、日、祝日はお休みです。

TEL:048-294-4945 FAX:048-294-4948

http://www.revex.jp/

ご使用前に必ずパッケージ裏面の説明・中折面の「安全に関して及び保証規定」をお読みください。