

簡単  
便利

消し忘れ防止

11時間形

1回だけ「入・切」タイマー

エコ!

カウント  
ダウン式

REVEX  
CT12

電気の消し忘れ防止や節電対策に 1500Wまで

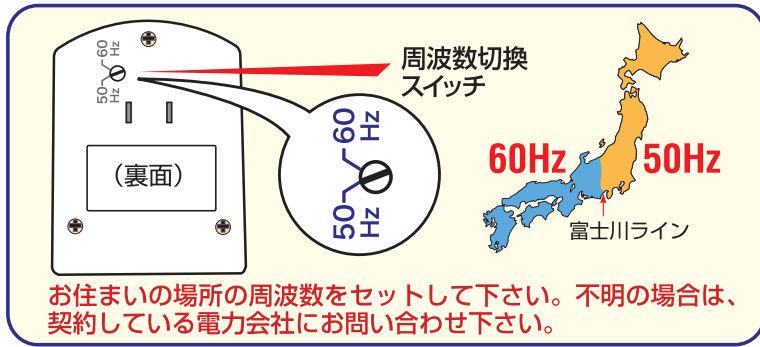
電気器具を自動で一回だけ  
"ON"か"OFF"にすることができます

●本機は防水ではありませんので、屋外や水のかかる場所では使用できません。

### 【使用方法】

#### ①周波数の切換(50/60Hz)

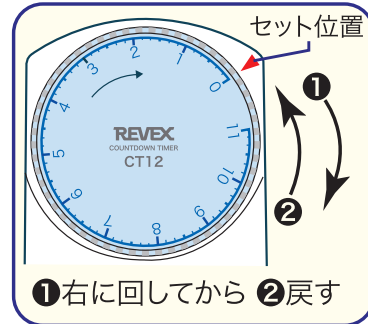
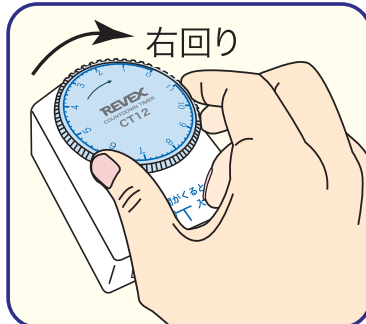
本体背面のスイッチを、マイナドライバーでお住まいの場所の周波数に合わせます。



#### ②タイマーのセット

●下図のようにダイヤル部をかき回し、右方向に回して目盛りを▶印にセットします。

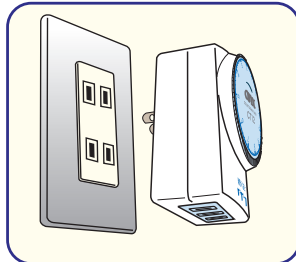
●1時間以内のセットの時は、ダイヤルを一旦1時間以上回してから戻して下さい。



※20分より短い時間の設定はできません。

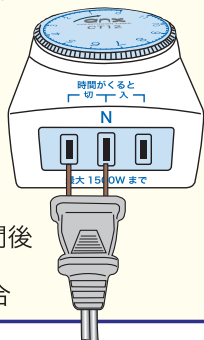
#### ③タイマーのプラグをコンセントに差し込む

タイマーをご家庭等の壁面コンセントに差し込みます。※注意: 使用しない時は、本機をコンセントから抜いて保管して下さい。また、長い間継続して使用する時は、半年に1回は電源プラグのホコリや汚れをとって下さい(トラッキング防止)。

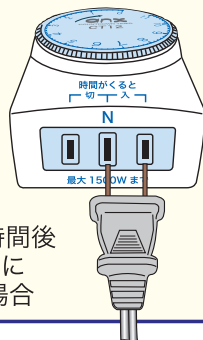


#### 図④ 「切」または「入」に電気器具をセット


※電気器具のスイッチはプラグを差込んだあとONして下さい。



セット時間後  
「切」に  
する場合



セット時間後  
「入」に  
する場合



※エアコン・クーラーには使用できません。

#### 使用できる電気器具 (AC100V/1500Wまで)

接続する器具により、始動時の電流が大きい器具がありますので、下記を参照にして最大消費電力以下でご使用下さい。

- ヒーター使用器具 1500W以下  
電気ポット、電気カーペット、暖房便座など
- トランス使用器具 750W以下  
テレビ、ステレオ、AV器機など
- モーターを使用した器具 400W以下  
扇風機、換気扇、ポンプなど
- 照明器具 750W以下  
蛍光灯、スタンド、イルミネーションなど

●リモコン操作、センサーによる自動作動の機器、電子タイマー内蔵の機器には使用できません。※使えない器具の調べ方: 使用したい電気器具をご家庭のコンセントに差込み、電源を入れて作動させます。次に、電源をいれたままコンセントを抜き、もう一度差込み、電源が入らないものはこのタイマーでは使用できません。

#### ⚠注意

- 本機を延長コードにつなぐ時は本機及び延長コードの使用容量内でご使用下さい。※最大1500Wまで
- 1000W以上の器具を使用するときは、単独で使用してください。

#### 定格仕様

- 入力: AC100V, 50/60Hz
- 消費電力: 1.5W
- 容量: 1500Wまで(抵抗負荷の時)
- 質量: 約110g
- 最大設定時間: 11時間
- タイマー設定誤差: 10分以下
- 外形寸法: H85×W65×D45mm
- 材質: ABS樹脂
- 生産地: 中国

REVEX リーベックス株式会社

〒333-0801 埼玉県川口市東川口3-10-5  
TEL: 048-294-4945 FAX: 048-294-4948  
http://www.revex.jp/



4 997759 100029

## 安全上のご注意

この度は、「1回だけタイマー」をお買い上げいただき、誠に有り難うございます。ご使用になる前に、必ずこの「安全上の注意」をよくお読みの上、正しくお使い下さい。

### ⚠ 注意

- 本機を延長コードにつなぐ時は本機（最大1500W(注) 使用する機器により、それ以下場合があります）及び延長コードの使用容量内でご使用下さい。容量をオーバーすると火災の原因となることがあります。
- 1000W以上の器具を使用するときは、単独で使用してください。



- 本機は使い方を誤ると、火災・感電の原因となります。次のことは必ずお守りください。
  - ・電源は、AC100V (50/60Hz) のコンセントを使用する。
  - ・1つのコンセントにいくつもの電気製品をつなぐ、いわゆるタコ足配線をしない。
  - ・重いものを載せたり加熱しない。
  - ・加工したり、無理に曲げない。
  - ・濡れた手で本機に触れない。
  - ・プラグはコンセントの奥まで確実に差し込む。
  - ・使用しない時は、本機をコンセントから抜く。
  - ・プラグの刃と刃の周辺部分にほこりがたまらないように、コンセントから抜いて、年一回以上清掃する。
  - ・電源プラグが傷んだり、コンセントの差し込みがゆるい時は使用しない。
- 小児が使用の際には、安全のため保護者が正しい使用方法を十分に教えてください。また使用中にも、正しく使用しているか注意してください。

### 落とさない、ぶつけない



- 本機を落としたときなど、破損したまま使用すると火災・感電の原因となります。すぐに次の処置を行ってください。
  - ・お買い上げの販売店またはサポートセンターに連絡する。

### 煙、臭い、発熱などの異常について



- 煙が出ている、へんな臭いがする、発熱しているなどの異常状態のまま使用すると、火災・感電の原因となります。すぐに次の処置を行ってください。
  - 1) 本機のプラグをコンセントから抜く。
  - 2) お買い上げの販売店またはサポートセンターに連絡する。

### 落雷について



- 雷が鳴りだしたら本機の差し込みプラグには触れないでください。感電の原因となります。

### 分解・改造しない



- 本機を分解・改造しないでください。感電、やけど、けがをする原因となります。

### 置き場所について



- 本機を次のような場所に置かないでください。火災・感電の原因となることがあります。
  - ・ほこりの多い場所やふとん、電気カーペットの上。
  - ・調理台のそばなど油煙が当たるような場所
- 乳幼児の手の届かない所で使用・保管してください。感電・やけど・けがの原因となることがあります。

### 火中に投入しない



- 本機を火中に投入しないでください。破裂による火災、けがの原因となります。

### 水洗いしない 殺虫剤をかけない



- タイマーを水につけたり、濡らしたりしないでください。また、水に濡れたときは使用しないでください。感電・発熱・発火の原因となります。



- 殺虫剤をかけたり、シンナー・ベンジンで拭いたりしないでください。発火・変形・故障の原因となります。

### 水や金属が入らないように



- 水、液体、異物（金属片など）が本機内部に入ると、火災・感電の原因となります。すぐに次の処置を行ってください。

- 1) 本機の差し込みプラグをコンセントから抜く。
- 2) お買い上げの販売店またはサポートセンターに連絡する。

REVEX リーベックス株式会社

〒333-0801 埼玉県川口市東川口3-10-5  
TEL: 048-294-4945 FAX: 048-294-4948  
<http://www.revex.jp/>